



Fiche Repères économiques Pays

Informations sur le pays - Relations bilatérales - Soutien aux entreprises

Éthiopie



Informations sur le pays

Informations générales

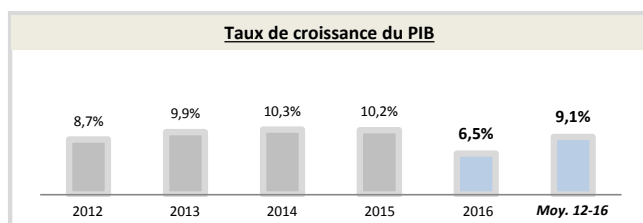
Capitale	Addis Abeba	Chef du gouvernement*	Mulatu Teshome (07/10/2013)
Superficie	1 127 127 km ²	Niveau de revenu	Revenu inférieur
Population	94,1 millions d'hab.	IDH (2014)	Rang : 174 (IDH : 0.442)

* ou Président / chef de l'Etat ; Sources : Banque Mondiale, PNUD

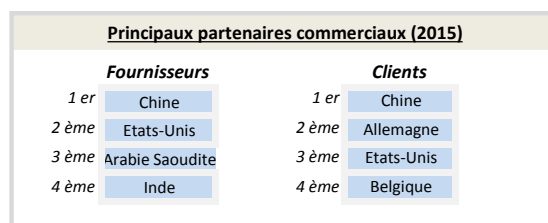
Indicateurs macro-économiques

	2012	2013	2014	2015	2016	Evolution 2015/16	Evolution/an 2012/16 ¹
PIB (Mds US\$ courant) (FMI)	43	48	56	62	69		
PIB par habitant (US\$) (FMI)	504	548	628	721	795	+15%	+12%
Taux de chômage (FMI)	nd	nd	nd	nd	nd	nd	nd
Solde commercial (Mds €) (GTA-GTIS)	nd	nd	nd	nd	nd		
Balance des paiements cour. (% du PIB) (FMI)	-7%	-6%	-6%	-12%	-9,9%		
Classement "Doing Business" (sur 189 pays)	111	127	129	132	146	-14 places	-35 places
Composition du PIB (Banque mondiale)	Service 43%		Industrie 15%		Agriculture 42%		

Source : FMI (Sauf Classement Doing Business : Banque mondiale et Solde commercial : GTA-GTIS) ; 1) Croissance par an sur la période 2012-2016 (Taux de croissance annuel moyen)



Source : FMI



Source : GTA-GTIS, WFB

Relation économique bilatérale

Echanges commerciaux

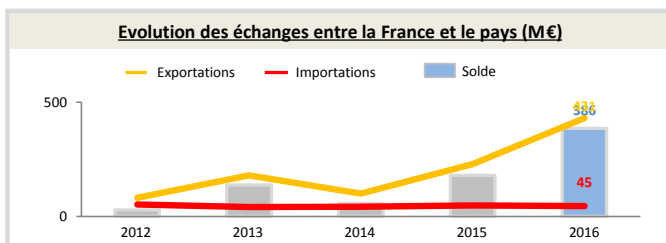
	2012	2013	2014	2015	2016	Evolution 2015/16	Evolution/an 2012/16 ¹
Exportations de la France (M€) (Douanes françaises)	81	179	100	228	431	+89%	+52%
Importations de la France (M€) (Douanes françaises)	52	41	43	48	45	-7%	-4%
Total des échanges (M€) (Douanes françaises)	133	221	142	276	476	+72%	+38%
Solde des échanges (M€) (Douanes françaises)	29	138	57	180	386	+115%	+91%
Part de marché de la France (%) (GTA-GTIS / FMI)	nd	nd	nd	nd	nd	nd	nd

1) Croissance par an sur la période 2012-2016 (Taux de croissance annuel moyen)

Position du pays dans le commerce extérieur de la France

L'Éthiopie est le 68^{ème} client de la France et son 22^{ème} excédent (2016).

A l'échelle de la région Afrique-Océan indien, le pays est le 8^{ème} client de la France et son 4^{ème} excédent. Il représente 3,8% des exportations françaises dans la région.



Source : Douanes françaises

Structure des échanges

Premiers postes d'exportations vers le pays (2016, M€, % du total)

Poste 1	Secteur aéronautique et spatiale	236 (55%)
Poste 2	Pharmacie, cosmétique, parfums	101 (24%)
Poste 3	Equipements mécaniques, matériel électrique, élect	36 (8%)
Poste 4	Produits agricoles et des industries agroalimentaires	27 (6%)

Premiers postes d'importations à partir du pays (2016, M€, % du total)

Poste 1	Produits agricoles et des industries agroaliment	41 (90%)
Poste 2	Textiles, habillement, cuir et chaussures	3 (6%)
Poste 3	Equipements mécaniques, matériel électrique, €	1 (2%)
Poste 4	Produits manufacturés divers	0 (1%)

Investissements français et présence économique

- 424 entreprises françaises ont exporté vers le pays en 2015.
- 50 entreprises françaises sont implantées dans le pays. Elles représentent 4 000 emplois et un chiffre d'affaires évalué à [nd] M€.
- Stock d'investissement dans le pays non disponible.
- Les entreprises françaises employaient 9 VIE en novembre 2016 (+0 par rapport à 2015)

Investissements du pays en France

- Montant des investissements en France non disponible ou non significatif.
- Aucune entreprise du pays n'est implantée en France.

Tourisme

- Nombre de touristes du pays en France non disponible.

Soutien aux entreprises

Secteurs porteurs pour nos entreprises

Les produits pharmaceutiques, les machines industrielles et agricoles, les produits chimiques, parfums et cosmétiques, les produits des industries agroalimentaires, les matériels de transports

Outils financiers disponibles

Assurance crédit	pays ouvert	Financement FASEP	pays ouvert et prioritaire
Intervention AFD	pays éligible	Financement RPE	pays non éligible

Dispositif d'appui aux entreprises

Service économique, Antenne de Business France, CCEF, Agence AFD

Contacts utiles

Localement

Ambassade (Appui transversal)	contact@ambafrance-et.org - + 251 (0) 11 140 00 00
Service économique (accès au marché, ...)	Tél : +251 11 140 00 00 - Email : addisabeba@dgtresor.gouv.fr
Business France (Appui à l'internationalisation)	Antenne d'Addis Abeba : addisabeba@businessfrance.fr - Tél : +251 (0) 11 140 00 38
Attaché douanier (Questions douanières)	Pas d'attaché douanier
CCIFE (Appui à l'implantation)	Pas de CCIFE
CCEF (Parrainage/mentoring)	Section Éthiopie - Didier LESPINAS - Tél : +241 01 74 11 84
French Tech Hub	Pas de French tech hub
Atout France (Appui sectoriel tourisme)	Pas de couverture par Atout France
Sopexa (Appui sectoriel agro-alimentaire)	Pas de couverture par Sopexa
AFD (Financement / Développement)	Tél. : (251) 11 5 15 47 14 - Email : AFDAddisAbeba@afd.fr

En France

MAEDI / Direction géographique	Tel : +33 1 43 17 53 53 - Email : valentine.delcoustal@diplomatie.gouv.fr
MAEDI / Direction des entreprises	Tel : +33 1 43 17 53 53 - Email : secretariat.dgm-deeit@diplomatie.gouv.fr
MINEFI / Direction générale du Trésor	Tel : +33 1 44 87 17 17 - Email : Tresor-communication@dgtresor.gouv.fr
Business France	Accueil Export Entreprise : 0 810 817 817 - Siège : + 33 1 40 73 30 00
CCI International	CCI France International : Tél : 01 40 69 37 60 - Courriel : infos@uccife.org
COFACE	Siège : 01 49 02 20 00 - Service Relation client : 0 825 125 125
BPI France	42 implantations sur le territoire : http://www.bpifrance.fr/Contactez-Bpifrance
AFD	Siège - Tel : +33 (0)1 53 44 31 31
Direction des douanes	Infos Douane Service : 0 811 20 44 44. Depuis l'étranger : +33 1 72 40 78 50
Ambassade du pays en France	Tel : 01.47.83.83.95, Email : embeth@free.fr